

# SUPREME 5

## ESP2200 2CL



5 SITZE



2 LIEGEN



1116 LITER



65 DÜSEN



219 x 219 x 85 CM

### Technische Daten




Steuerung:	Balboa USA
Massage Pumpe 1:	2,5 PS
Massage Pumpe 2:	2,5 PS
Luftgebläse Pumpe:	ja
Zirkulations Pumpe:	250 Watt
Heizung:	3 KW
Stromversorgung:	380 Volt / 3 x 16 Amp
Gewicht in kg:	310
Gewicht mit Wasser in kg:	1426

## DIAMOND

Sound System mit  
2 Pop Up Speaker

## ELITE

LED - Eck Lichter  
Subwoofer  
4 Pop Up Speaker



## LUXURY

### Ausstattung

USA Aristech Acryl	✓
1 LED Spot Gross	✓
Mini LED Spots	✓
Ozon Generator	✓
Einzelplatz Steuerung	✓
Düsen Luftzufuhr Regler	✓
Bodenplatte	✓
Aromatherapy	✓
Wasserfall	✓
Nackentherapie	✓
Stufen	✓
Thermo Deckel	✓

